


ΝΟΜΙΣΜΑΤΙΚΗ ΟΙΚΟΝΟΜΙΚΗ ΠΟΛΙΤΙΚΗ

Ενότητα 5: Υπόδειγμα IS-LM και μακροοικονομική ισορροπία

Γεώργιος Μιχαλόπουλος
Τμήμα Λογιστικής-Χρηματοοικονομικής



Ευρωπαϊκή Ένωση
Ευρωπαϊκό Κοινωνικό Ταμείο



ΥΠΟΥΡΓΕΙΟ ΠΑΙΔΕΙΑΣ ΚΑΙ ΘΡΗΣΚΕΥΜΑΤΩΝ
ΕΙΔΙΚΗ ΥΠΗΡΕΣΙΑ ΔΙΑΧΕΙΡΙΣΗΣ

Με τη συγχρηματοδότηση της Ελλάδας και της Ευρωπαϊκής Ένωσης



ΕΥΡΩΠΑΪΚΟ ΚΟΙΝΩΝΙΚΟ ΤΑΜΕΙΟ

Άδειες Χρήσης

- Το παρόν εκπαιδευτικό υλικό υπόκειται σε άδειες χρήσης Creative Commons.
- Για εκπαιδευτικό υλικό, όπως εικόνες, που υπόκειται σε άλλου τύπου άδειας χρήσης, η άδεια χρήσης αναφέρεται ρητώς.



Χρηματοδότηση

- Το παρόν εκπαιδευτικό υλικό έχει αναπτυχθεί στα πλαίσια του εκπαιδευτικού έργου του διδάσκοντα.
- Το έργο «Ανοικτά Ακαδημαϊκά Μαθήματα στο Πανεπιστήμιο Μακεδονίας» έχει χρηματοδοτήσει μόνο τη αναδιαμόρφωση του εκπαιδευτικού υλικού.
- Το έργο υλοποιείται στο πλαίσιο του Επιχειρησιακού Προγράμματος «Εκπαίδευση και Δια Βίου Μάθηση» και συγχρηματοδοτείται από την Ευρωπαϊκή Ένωση (Ευρωπαϊκό Κοινωνικό Ταμείο) και από εθνικούς πόρους.



Ευρωπαϊκή Ένωση
Ευρωπαϊκό Κοινωνικό Ταμείο



ΕΠΙΧΕΙΡΗΣΙΑΚΟ ΠΡΟΓΡΑΜΜΑ
ΕΚΠΑΙΔΕΥΣΗ ΚΑΙ ΔΙΑ ΒΙΟΥ ΜΑΘΗΣΗ
επένδυση στην κοινωνία της γνώσης
ΥΠΟΥΡΓΕΙΟ ΠΑΙΔΕΙΑΣ ΚΑΙ ΘΡΗΣΚΕΥΜΑΤΩΝ
ΕΙΔΙΚΗ ΥΠΗΡΕΣΙΑ ΔΙΑΧΕΙΡΙΣΗΣ

Με τη συγχρηματοδότηση της Ελλάδας και της Ευρωπαϊκής Ένωσης



ΕΣΠΑ
2007-2013
πρόγραμμα για την ανάπτυξη
ΕΥΡΩΠΑΪΚΟ ΚΟΙΝΩΝΙΚΟ ΤΑΜΕΙΟ

Σκοπός

Η ανάλυση του μακροοικονομικού υποδείγματος της οικονομίας

Υπόδειγμα IS-LM: Υποθέσεις

1. Έχει την κεϋνσιανή φιλοσοφία, προτάθηκε από οικονομολόγους της κεϋνσιανής σχολής (πχ. Hicks) – στην απλή μορφή **υποθέτει μηδενικό πληθωρισμό**. (Βραχυπρόθεσμη προσέγγιση)
2. Η οικονομία αποτελείται από 2 αγορές:
 - a) την αγορά αγαθών-υπηρεσιών και
 - b) την αγορά χρήματος
3. Η ισορροπία στην οικονομία υπάρχει όταν και οι δυο αγορές της ισορροπούν
4. Δύο βασικές-ενδογενείς μεταβλητές: επιτόκιο i , και το ΑΕΠ Y .

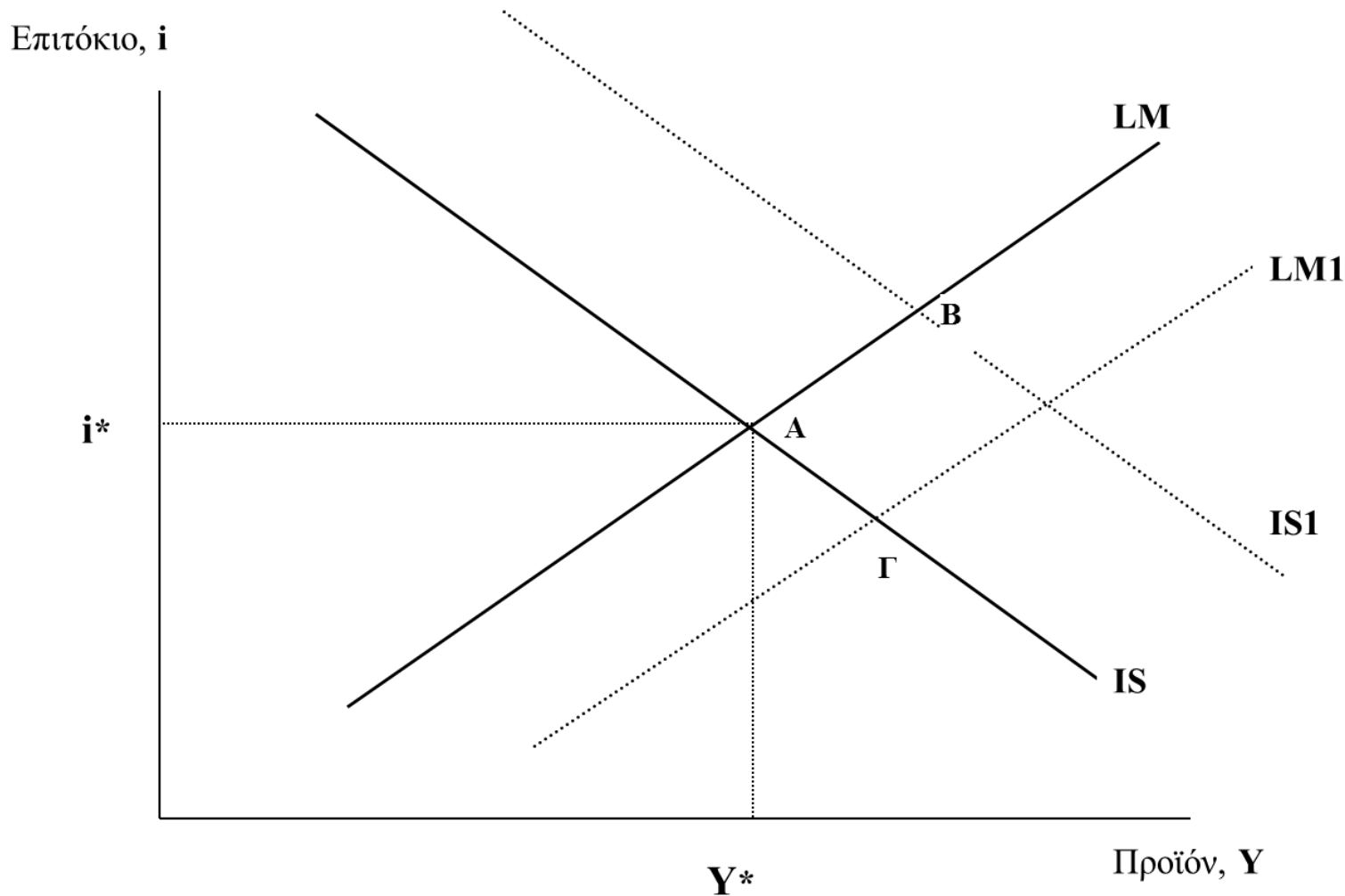
Υπόδειγμα IS-LM

- Η καμπύλη IS δείχνει τους συνδυασμούς επιτοκίου – ΑΕΠ για τους οποίους η αγορά προϊόντος είναι σε ισορροπία: $I = S$
 $I(i^-) = S(Y^+)$ και έχει αρνητική κλίση (εξήγηση?)
- Η καμπύλη LM δείχνει τους συνδυασμούς επιτοκίου – ΑΕΠ για τους οποίους η αγορά χρήματος είναι σε ισορροπία: $L(Y^+, i^-) = M$ (προσφορά χρήματος M = εξωγενώς δεδομένη), και έχει θετική κλίση (εξήγηση?)
- Η Δημοσιονομική πολιτική μετατοπίζει την IS (επηρεάζει την ζήτηση στην αγορά προϊόντος) η νομισματική πολιτική την LM (επηρεάζει την προσφορά χρήματος) .

Οικονομική Πολιτική και IS-LM

- Νομισματική πολιτική: επηρεάζει την ισορροπία στην αγορά χρήματος και άρα μετατοπίζει την LM. Μια αύξηση του $M \Rightarrow LM \downarrow \Rightarrow \uparrow$ του Y και \downarrow του i .
- Δημοσιονομική πολιτική: επηρεάζει την ισορροπία στην αγορά αγαθών και άρα μετατοπίζει την IS. Μια αύξηση του $G \Rightarrow IS \wedge \Rightarrow \uparrow$ των i, Y .

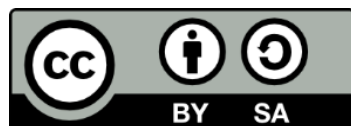
Υπόδειγμα IS-LM και οι επιπτώσεις της χαλαρής α) δημοσιονομικής πολιτικής και β) νομισματικής πολιτικής.



Το υπόδειγμα της Συνολικής Προσφοράς -Ζήτησης

- Επιτρέπει την ανάλυση της σχέσης επιπέδου τιμών και πραγματικού ΑΕΠ.
- Δύο ενδογενείς μεταβλητές
 - Το επίπεδο τιμών (που καθορίζει και τον πληθωρισμό)
 - Το επίπεδο του παραγόμενου ΑΕΠ (που καθορίζει και το επίπεδο απασχόλησης ή ανεργίας)
- Ισορροπία υπάρχει στο επίπεδο τιμών και επίπεδο ΑΕΠ για τα οποία
- συν. προσφορά = συν. ζήτηση

Τέλος Ενότητας



Ευρωπαϊκή Ένωση
Ευρωπαϊκό Κοινωνικό Ταμείο



ΥΠΟΥΡΓΕΙΟ ΠΑΙΔΕΙΑΣ ΚΑΙ ΘΡΗΣΚΕΥΜΑΤΩΝ
ΕΙΔΙΚΗ ΥΠΗΡΕΣΙΑ ΔΙΑΧΕΙΡΙΣΗΣ

Με τη συγχρηματοδότηση της Ελλάδας και της Ευρωπαϊκής Ένωσης

